










Kangonoto

利用者操作マニュアル

Ver.1.0.4

1. Kangonoto の概要	p.4
		
2. Kangonoto にアクセス	p.7
		
3. アカウント登録	p.8
		
4. ログイン	p.12
		
5. 研修の検索	p.13
		
6. 研修の申し込み	p.16
		
7. 申し込み状況の確認	p.20
		
8. 申し込み結果の確認	p.21
		
9. 受講料のお支払い	p.22
		

10. 受講票、領収書の印刷 p.24



11. Zoom 情報、資料の印刷 (オンライン研修のみ) . . . p.26



12. こんな時には

- ・ 申し込みの変更 (人の変更・追加・削除) をしたい p.27
- ・ 申し込みのキャンセルをしたい p.30
- ・ アカウント情報の確認、変更、削除をしたい p.31
(メールアドレス、パスワードの変更)
- ・ パスワード、メールアドレスを忘れた場合 p.34

1. Kangonoto の概要

1. Kangonoto の概要

1) 研修申し込み～受講までの流れ

Step 1. 研修申し込みシステム「Kangonoto」にログインします。

※研修の検索だけならログインする必要はありません。



施設アカウント

■できること

施設でのまとめ申し込み
施設でのまとめ払い



個人アカウント

■できること

個人での申し込み
個人でのお支払い

Step 2. 研修を検索、お申し込み

「申し込み完了のお知らせ」メールが届きます。

【県協会】受講の可否を決定いたします。

受講可の場合

「受講料振り込みのご案内」メールが届きます。

受講不可の場合

「受講可否のお知らせ」メールが届きます。

Step 3. 受講料のお支払い ※銀行振込みのみ振込手数料がかかります。

施設アカウントの場合
銀行振込
コンビニ、LINEPay、Paysle

個人アカウントの場合
コンビニ、LINEPay、Paysle

ご入金後、「受講決定のお知らせ」メールが届きます。

Step 4. 受講票などの印刷

集合研修の場合
マイページより受講票を印刷

オンライン研修の場合
マイページよりZoom情報、研修資料を印刷

Step 5. 研修へご出席

集合研修の場合
受講票のバーコードにて受付します。
※スマートフォンで表示した
マイページのバーコードでも受付OK!

オンライン研修の場合
従来通りZoomへご入室ください。

2) アカウントについて

! アカウントとは研修システムをご利用いただくための、利用者登録のことです。

研修システムのアカウントは2種類あります



施設アカウント

■登録方法

書面にてアカウント申請をしてください。
県協会よりアカウントを発行いたします。

■できること

- ・施設単位での申し込み、お支払い
※1つの申込みを分けて支払ったり、複数の申込みのまとめ払いはできません。
- ・申し込み状況の確認

施設アカウントでお申し込みができる方

	会員	個人アカウントあり
	会員	個人アカウントなし
	非会員	個人アカウントあり ※勤務先登録あり

システムをご利用できない方



非会員

個人アカウントなし



個人アカウント

■登録方法

Kangonotoにて各自ご登録していただきます。

■できること

- ・個人単位での申し込み、お支払い
- ・申し込み状況の確認
※施設アカウントから申し込まれた研修も確認可能

個人アカウントでお申し込みができる方

	会員	個人アカウントあり
	非会員	個人アカウントあり ※勤務先登録あり
	非会員	個人アカウントあり ※勤務先登録なし

施設アカウント側では、会員の職員様が個人アカウントを登録済みかどうかは分かりません。

このようにアカウントによってできることが異なります。
どちらのアカウントで研修を申し込むのかがポイントになります！

3) お支払い方法について

ポイントは2つ!

1 受講料お支払いは、全て「事前支払い」となります。

2 お支払いは、アカウントによって異なります。



施設アカウント

にて

お申し込みされた場合の
お支払い方法



銀行振込

※口座の事前登録必須



コンビニ



PayPay



LINE Pay



ペイスル
PAYSLE



個人アカウント

にて

お申し込みされた場合の
お支払い方法



コンビニ



PayPay



LINE Pay



ペイスル
PAYSLE

お好みのお支払い方法を
お選びください!



高知県
かんごちゃん

※銀行振込以外の支払い手数料は無料です。

※このようなお支払いはできません!

×1つの申し込みを分割してお支払い ×複数の申し込みを1回にまとめてお支払い

2. Kangonoto にアクセス

2. Kangonoto にアクセス

下記のいずれかの方法でアクセスしてください。

- ①高知県看護協会ホームページの「Kangonoto」バナーをクリック
- ②URL でアクセス **<https://kangonoto.com/>**
- ③QR コードを読み取り「Kangonoto」へアクセス



Kangonoto QRコード

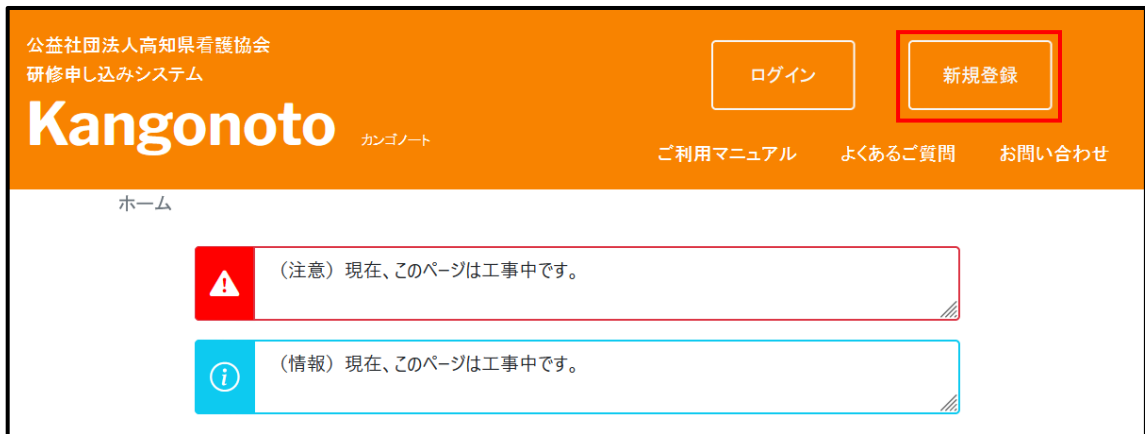
3. アカウント登録

3. アカウント登録

■個人アカウントの登録

①仮登録をします。

Kangonoto 画面右上【新規登録】をクリック、仮登録画面に移動します。



入力を終わったら【登録】をクリックし、仮登録を完了してください。

※登録するメールアドレスは、kensyu@kochi-kangokyokai.or.jpからのメールを受信できるよう事前に設定しておいてください。

登録情報の入力

氏名 ※	(姓)	<input type="text" value="看護"/>	(名)	<input type="text" value="花子"/>
フリガナ ※	(セイ)	<input type="text" value="カンゴ"/>	(メイ)	<input type="text" value="ハナコ"/>
メールアドレス ※	<input type="text" value="kensyu@kochi-kangokyokai.or.jp"/>			
生年月日(西暦) ※	<input type="text" value="2000"/>	<input type="text" value="1"/>	<input type="text" value="1"/>	
入会状況 ※	<input type="text" value="会員"/>			
県会員番号(6桁)	<input type="text" value="012345"/>			

利用規約に同意したものとみなします。

[既にアカウントをお持ちですか？ログイン](#)

[入会状況が不明の方はお問い合わせください](#)

入力内容に問題がなければ、以下のページに移動します。

ご記入いただいたメールアドレスへ本登録の案内を送付いたします。
メールをご確認ください。

ホームに戻る

②本登録をします。

入力したメールアドレスあてに、アカウント本登録ページのリンクが送信されるので、リンクにアクセスしアカウント本登録を行います。

必要事項を入力します。※は必須項目

登録情報の入力

パスワード※

再パスワード※

氏名 (姓) (名)

フリガナ (セイ) (メイ)

メールアドレス

電話番号※

生年月日 (西暦)

入会状況

業種※

施設名※

利用規約に同意したものとみなします。

登録

半角英数字
8文字以上

会員の場合、会員システムにて登録中の電話番号・業種・施設名が自動反映されています。
変更したい場合は、会員Webページ「キャリアナース」からご変更ください。

非会員の場合は施設名を入力します。

キーワードを入力し【検索】をクリック、該当施設名を選択します。

検索

施設名 (部分一致) 高知県看護協会 検索

①キーワードを入力

②検索をクリック

県施設番号	施設名
493357	高知県看護協会 専用口座
211350	公益社団法人 高知県看護協会

③該当施設を選択

選択した施設名が反映されます。

施設名

施設名を検索

公益社団法人 高知県看護協会

施設名を手入力

キーワード検索で見つからなかった場合は、【施設名を手入力】をクリックしてください。施設名を手入力することができます。

施設名 ※

施設名を検索

該当なし

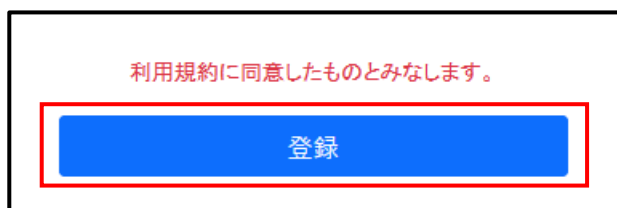
①クリック

施設名を手入力

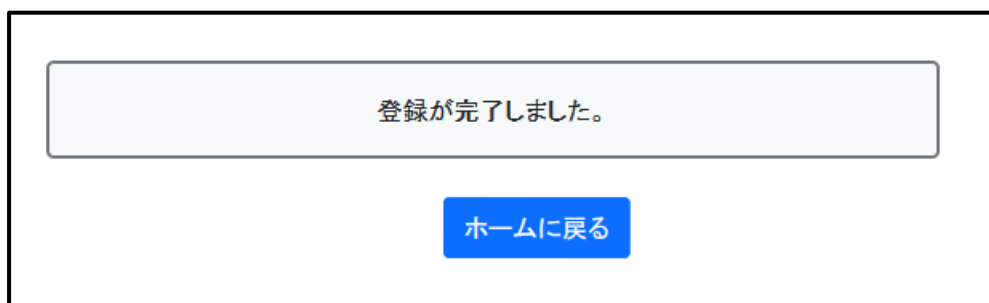
②施設名を直接入力

施設名

入力後、【登録】をクリックします。



以下の画面が表示されたら登録手続きは完了です。



■施設アカウントの登録

施設アカウントは「施設アカウント申請書」にて県協会へ書面にてご郵送ください。県協会より施設アカウントを発行いたします。

申請書様式は県協会ホームページよりダウンロードできます。

4. ログイン

4. ログイン

Kangonoto 画面右上の【ログイン】をクリックします。



■すでにアカウントを登録している場合

メールアドレスとパスワードを入力して【ログイン】をクリック

The screenshot shows the 'アカウントをお持ちの方' (For existing users) login form. It contains two input fields: 'メールアドレス' (Email address) with the value 'kangonoto@gmail.com' and 'パスワード' (Password) with masked characters. Below the password field is a small eye icon. A red box highlights the email and password fields. Below the input fields, there is a red box containing the text '利用規約に同意したものとみなします。' (Considered to have agreed to the terms of use). Below that is a blue 'ログイン' (Login) button, also highlighted with a red box. At the bottom, there is a link 'パスワードを忘れた場合' (Forgot your password?).

以下の画面に移動し、右上にアカウント名が表示されていればログインは完了です。



■アカウントを登録していない場合

【アカウント申し込み】をクリックし、前項「3. アカウント登録」を行ってください。

The screenshot shows the 'アカウントをお持ちでない方' (For new users) registration form. It features a single blue button labeled 'アカウント申し込み' (Account application), which is highlighted with a red box.

5. 研修の検索

5. 研修の検索

検索方法は4つあります。

- ① 「申し込み受付中の研修」一覧から探す
- ② キーワードで探す
- ③ 開催月から探す
- ④ カテゴリから探す

① 「申し込み受付中の研修」一覧から探す

トップページの「申し込み受付中の研修」にて、現在受付中の研修の一覧を確認でき、申し込むことができます。

申し込みたい研修をクリックすると申し込み画面へ移動します。

申し込み受付中の研修			
日時	研修名	受講料	応募期間
2023/10/12 (木) 9:30~12:30	実習指導者講習会【公開講座】「看護論」	無料	1/15 (日) ~4/15 (土)
2023/6/20 (火) 10:00~16:00	看護に活かす臨床推論～見逃してはならないその兆候～	会員 3,000円 非会員 9,900円	4/20 (木) ~5/20 (土)
2023/10/15 (日) 9:00~12:00	医療・介護・福祉施設職員研修 (高齢者施設等における終末期ケア)	会員 1,100円 非会員 2,200円	1/15 (日) ~4/15 (土)

② キーワードで探す

キーワードを入力し、【検索】マーク Q をクリックします。

候補一覧から希望の研修をクリックし、申し込み画面へ移動します。

🔍 キーワードで探す

看護 🔍

研修名

- 実習指導者講習会【公開講座】「看護論」
- 臨床判断力を身につけよう～患者さんの変化を予測して実践する看護～
- 実習指導者講習会【公開講座】「看護倫理 (概論)」

③ 開催月から探す

希望月をクリックすると、その月に開催の研修一覧が表示されます。

開催月から探す

4月	5月	6月	7月	8月	9月
10月	11月	12月	1月	2月	3月

希望の研修名をクリックすると、申し込み画面へ移動します。

10月

10/12(木)	A1 実習指導者講習会【公開講座】「看護論」
10/13(金)	B1 臨床判断力を身につけよう～患者さんの変化を予測して実践する看護～
10/15(日)	C9 医療・介護・福祉施設職員研修(高齢者施設等における終末期ケア)

④ カテゴリから探す

希望のカテゴリをクリックすると、該当の研修一覧が表示されます。

希望の研修名をクリックすると、申し込み画面へ移動します。

カテゴリから探す

- A 看護実践の基盤
- B 臨床看護**
- C 高齢者看護
(JNA収録 認知症高齢者研修／看護職員認知症対応力向上研修／終末期看護 ELNEC JP／医療介護福祉施設職員研修)
- D 医療安全・感染管理
- E 災害看護
- F 小児・母性
- G 精神看護

申し込み画面を確認した後、問題なければ”申し込み”ボタンを押してください。

申し込み確定画面に移動します。

申込期間	4/10(月)~5/30(火)
備考	<p>☆ 重要なお知らせ ☆ 受講決定された方は事前のアンケートのご協力をお願いします。</p> <p>[備考] ※応募者多数の場合は、1施設1~2名にさせていただきます。 ※全日程を受講された方には修了書発行いたします。</p>
申し込み	

6. 研修の申し込み

6. 研修の申し込み

■ 個人アカウントの場合

募集要件にチェックを入れて【申し込み】をクリックします。

A31-S 説明会用研修2 集合 無料	
日時	2023/4/25 (火) 9:30~12:30 2023/4/26 (水) 9:30~12:30
研修形式	集合研修
受講料	会員 無料 非会員 無料
申込期間	2/25(土)~3/25(土)

募集要件にチェックを入れて下さい ※必須

全日程受講可能

[申し込み](#)

以下のような画面に移動したら申し込み完了です。

「研修申し込み完了のお知らせ」メールが送信されるので、ご確認ください。

申し込みを受け付けました。(受付番号:29)

ご登録のメールアドレスに研修申し込み完了のお知らせを送信いたしました。
必ずご確認ください。
※メールが届かない場合は、こちらのページ「よくあるご質問」をご確認ください。

[受講確認へ](#)

[ホームに戻る](#)

■ 施設アカウントの場合

募集要件にチェックを入れます。

募集要件にチェックを入れて下さい ※必須

・全日程に参加できる方

研修申込

“連絡先”と“責任者”を入力し、【受講生選択】をクリックします。

研修申込

施設名

連絡先

申込責任者

受講生

受講生選択ウィンドウが開きます。

氏名や職種などから受講生の条件を絞り込むことが可能です。

申し込み者を右列の【選択】で選択後、【選択完了】をクリックします。

受講生選択

受講生を条件から検索する

氏名 (姓) (名)

フリガナ (セイ) (メイ)

職種

選択中3人 受講料6,600円

県会員番号	入会状況	氏名	フリガナ	生年月日	職種	
100000	会員	受講生 一	ジュコウセイ イチ	2000/10/11	看護師	<input type="button" value="選択"/>
200000	会員	受講生 二	ジュコウセイ ニ	2000/10/12	看護師	<input type="button" value="選択中"/>
300000	会員	受講生 三	ジュコウセイ サン	2000/10/13	看護師	<input type="button" value="選択中"/>
600000	会員	受講生 六	ジュコウセイ ロク	2000/10/16	看護師	<input type="button" value="選択"/>
700000	会員	受講生 七	ジュコウセイ ナナ	2000/10/17	看護師	<input type="button" value="選択中"/>
800000	会員	受講生 八	ジュコウセイ ハチ	2000/10/18	看護師	<input type="button" value="選択"/>

申込者確認ウィンドウに移動します。

削除する場合は、右列の【削除】ボタンで取り消します。

追加する場合は、【選択画面に戻る】をクリックし、追加選択します。

優先順位を入れ替える場合は、行をドラッグして入れ替えができます。

内容を確認した後、【確定】をクリックします。

順番の入替えが可能です。

県会員番号	入会状況	氏名	フリガナ	生年月日	職種	
200000	会員	受講生 二	ジュウセイ ニ	2000/10/12	看護師	削除
300000	会員	受講生 三	ジュウセイ サン	2000/10/13	看護師	削除
700000	会員	受講生 七	ジュウセイ ナナ	2000/10/17	看護師	削除

※定員に達した場合、順番は上位の方から優先されます。
※優先順位を入れ替える場合は、ドラッグで行を入れ替えます。

選択画面に戻る 確定

次に職位をドロップダウンリストから選択します。※必須ではありません。

内容を確認した後、【申し込み】をクリックし申し込みます。

研修申込

施設名 公益社団法人 高知県看護協会

連絡先 ※ 088440678

申込責任者 ※ 看護協会

受講生 受講生選択

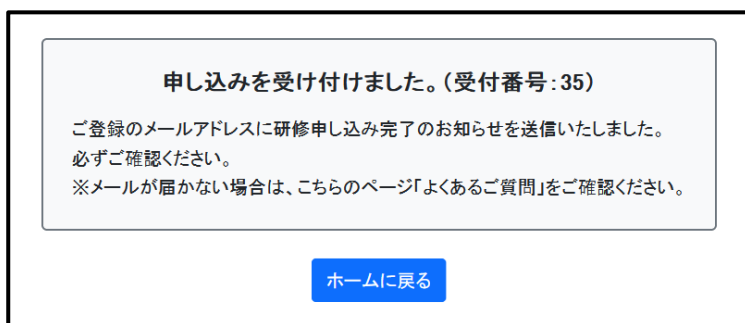
選択中3人 受講料6,600円

優先	県会員番号	会員状況	氏名	フリガナ	生年月日	職種	職位
1	200000	会員	受講生 二	ジュウセイ ニ	2000/10/12	看護師	
2	300000	会員	受講生 サン	ジュウセイ サン	2000/10/13	看護師	管理職
3	700000	会員	受講生 七	ジュウセイ ナナ	2000/10/17	看護師	

申し込み

以下のような画面に移動したら申し込み完了です。

「研修申し込み完了のお知らせ」メールが送信されるので、ご確認ください。



すでに申し込み済の研修に受講生を追加、削除する場合は、
P.27「**12.こんな時には**」をご参照ください。

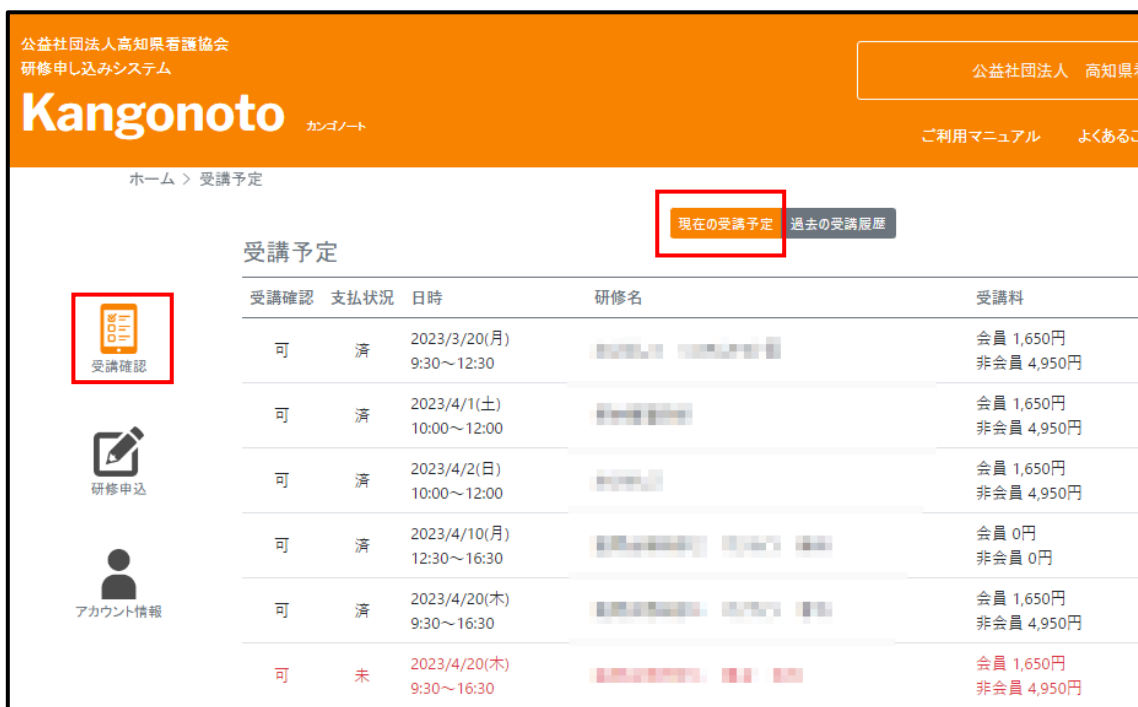
7. 申し込み状況の確認

7. 申し込み状況の確認

画面右上の【アカウント名】をクリックし、ドロップダウンリストから【受講確認】をクリックします。



「受講確認」ページが開きます。申し込んだ研修が【現在の受講予定】一覧に表示されているか確認します。



「過去の受講履歴」は、当年度に申し込んだ研修が表示されます。

8. 申し込み結果の確認

8. 申し込み結果の確認

申し込み締切後、受講可否をお知らせするメールが送信されます。
送信されるメールは以下のとおりです。

	有料研修	無料研修
受講可の場合	「受講料お振込のご案内」 支払い方法を記載	「受講決定のお知らせ」 研修への出席のご案内
受講不可の場合	「受講可否のお知らせ」 受講ができない旨のお知らせ。施設アカウントでまとめ 申し込みした中で受講できない方がいる場合、その方の 氏名が記載されています。	

詳細は、「受講確認」ページでも確認できます。

【可】：受講できます 【不可】：受講できません

【結果待ち】：受講可否の結果反映待ち

angonoto カゴノート ご利用マニュアル

ホーム > 受講予定

現在の受講予定 過去の受講履歴

受講予定

受講確認	支払状況	日時	研修名
可	済	2023/3/20(月) 9:30~12:30	かんせん3 システムテスト用
可	済	2023/4/1(土) 10:00~12:00	感染管理研修

一覧から該当の研修をクリックして詳細を表示

選択中6人 (受講可5人 受講不可1人) 受講料14,850円

優先	県会員番号	会員状況	氏名	フリガナ
1		非会員		
2		非会員		
3	12653	会員		
4	5419	会員		
5	1749	会員		

受講不可の方は
赤字で表示

9. 受講料のお支払い

9. 受講料のお支払い

支払方法は以下のとおりです。

個人アカウント	施設アカウント
コンビニ	銀行振込
LINEPay	コンビニ
Paysle (ペイスル)	LINEPay
	Paysle (ペイスル)

■コンビニ、LINEPay、Paysle (ペイスル) でのお支払い

- ① 「受講料お振込みのご案内」メールの「お支払方法」に記載されているURL をクリックします。
- ② 表示された画面から支払方法を選択します。

お支払い方法を選択してください

事業者名 : kangonoto
お客様名 : 公益社団法人 高知県 看護協会 様
お支払金額 : 3,300円

2023年03月31日 23:55 までにお支払いください。

7-Eleven
セブンイレブン全店で
お支払いいただけます

LAWSON MINI STOP
Loppiのある
ローソン、ミニストップ全店で
お支払いいただけます

FamilyMart
マルチコピー機のある
ファミリーマート全店で
お支払いいただけます

Daily
ヤマザキデイリーストアー、
デイリーヤマザキ
全店で支払いいただけます

Seicomart
セイコーマート全店で
お支払いいただけます。

LINE Pay
LINEアプリに標準搭載されている
LINE Payでお支払いいただけます

PAYSLE
PAYSLEアプリがインストールされている場合、
スマートフォン上に表示されたバーコードを使い
ミニストップ、セイコーマート、デイリーヤマザキ等、
ローソン、セブンイレブンでお支払いいただけます。

(C)Copyright 2009 DSK. All rights reserved.

※コンビニで支払う場合は、対象のコンビニ店内でお支払いください。

- ③ 選択後、画面の案内に従って支払いを完了します。
- ④ 支払完了後、翌営業日以降に入金が確認でき次第、「受講決定のお知らせ」メールが送信されます。

「受講確認」ページでも支払状況が確認できます。

【済】：支払い済 【未】：未払い※赤字で表示



受講確認	支払状況	日時	研修名
可	済	2023/3/20(月) 9:30～12:30	かんせん3 システムテスト用
可	済	2023/4/1(土) 10:00～12:00	感染管理研修

■ 銀行振込でのお支払い ※施設アカウントのみ

① 「受講料お振込みのご案内」メールの「お支払方法」に記載されている口座へ支払期日までに振り込みを行ってください。

※必ず事前登録した口座名義でお振込みください。

※支払手数料がかかります。

② 支払完了後、翌営業日以降に入金が確認でき次第、「受講決定のお知らせ」メールが送信されます。

また、「受講確認」ページでも支払状況が確認できます。

10. 受講票、領収書の印刷

10. 受講票、領収書の印刷

「受講確認」ページより該当の研修をクリックし、詳細を表示します。

公益社団法人高知県看護協会
研修申し込みシステム

Kanganoto カンゴノート

公益社団法人 高知県看護協会

ご利用マニュアル よくあるご質問 お問い合わせ

ホーム > 受講予定

現在の受講予定 過去の受講履歴

受講確認

研修申込

アカウント情報

受講確認	支払状況	日時	研修名	受講料	応募期間
可	済	2023/3/20(月) 9:30~12:30	...	会員 1,650円 非会員 4,950円	1/20(金)~3/1(水)
可	済	2023/4/1(土) 10:00~12:00	...	会員 1,650円 非会員 4,950円	2/1(水)~2/9(木)
可	済	2023/4/2(日) 10:00~12:00	...	会員 1,650円 非会員 4,950円	2/2(木)~2/21(火)
可	済	2023/4/10(月) 12:30~16:30	...	会員 0円 非会員 0円	2/10(金)~3/1(水)
可	済	2023/4/20(木) 9:30~16:30	...	会員 1,650円 非会員 4,950円	2/20(月)~3/8(水)



一覧から該当の研修をクリックして詳細を表示

画面下の【受講票印刷】、【領収書印刷】をクリックすると PDF で開きます。
必要に応じ印刷してください。

公益社団法人高知県看護協会

Kanganoto カンゴノート

公益社団法人 高知県看護協会

ご利用マニュアル よくあるご質問

受講予定

受講確定3名

優先	県会員番号	会員状況	氏名	フリガナ	生年月日	職種	職位
1
2
3

領収書の印刷は2回しかできません。

受講票印刷 領収書印刷

「受講票」

「領収書」

※右上バーコードにて当日受付をします。

オンライン研修の受付は受講票は使用せず、従来通りとなります。

個人アカウントの場合、スマートフォンに表示させた受講票バーコードで受け付けができます。

また、施設アカウントで申し込まれた研修の受講票も個人アカウントから表示できます。このページをスマートフォンに表示し、バーコードを読み取ります。

11. Zoom情報、資料の印刷（オンライン研修のみ）

11. Zoom情報、資料の印刷（オンライン研修のみ）

「受講確認」ページの受講予定一覧より該当の研修をクリックし、詳細を表示します。

公益社団法人高知県看護協会
研修申し込みシステム

Kanganoto カンゴノート

公益社団法人 高知県看護協会

ご利用マニュアル よくあるご質問 お問い合わせ

ホーム > 受講予定

現在の受講予定 過去の受講履歴

受講確認	支払状況	日時	研修名	受講料	応募期間
可	済	2023/3/20(月) 9:30~12:30	研修名	会員 1,650円 非会員 4,950円	1/20(金)~3/1(水)
可	済	2023/4/1(土) 10:00~12:00	研修名	会員 1,650円 非会員 4,950円	2/1(水)~2/9(木)
可	済	2023/4/2(日) 10:00~12:00	研修名	会員 1,650円 非会員 4,950円	2/2(木)~2/21(火)
可	済	2023/4/10(月) 12:30~16:30	研修名	会員 0円 非会員 0円	2/10(金)~3/1(水)
可	済	2023/4/20(木) 9:30~16:30	研修名	会員 1,650円 非会員 4,950円	2/20(月)~3/8(水)

受講確認
研修申込
アカウント情報



一覧から該当の研修をクリックして詳細を表示

Zoom 情報、資料を確認または印刷します。

事前アンケートがある場合は、こちらの URL から回答します。

公益社団法人高知県看護協会
研修申し込みシステム

Kanganoto カンゴノート

公益社団法人

ご利用マニュアル

ホーム > 受講予定

A5-Z 動作確認用 オンライン 無料1

日時	2023/4/10(月) 9:30~12:30 オンライン 2023/4/17(月) 9:30~12:30 オンライン 2023/4/24(月) 9:30~12:30 オンライン
受講料	会員 無料 非会員 無料
申込期間	2/10(金)~3/20(月)
Zoom	2023/4/10(月) ID:789456123 パスコード:1113337 2023/4/17(月) ID:135135777 パスコード:2224446 2023/4/24(月) ID:2462468 パスコード:3335559
研修資料	Git.pdf
その他	事前アンケート https://kanganoto.com

受講確認
研修申込
アカウント情報

オンライン研修の受付は、従来通りオンライン上で行います。

受講票は使用しません。

12. こんな時には

12. こんな時には

・申し込みの変更（人の変更・追加・削除）をしたい

申し込み期間中であれば、申し込み済の内容を変更（受講生の変更・追加・削除）することができます。

「受講確認」ページの受講予定一覧より該当の研修をクリックし、詳細を表示します。

公益社団法人高知県看護協会
研修申し込みシステム

Kanganoto カンゴノート

公益社団法人 高知県看護協会

ご利用マニュアル よくあるご質問 お問い合わせ

ホーム > 受講予定

現在の受講予定 過去の受講履歴

受講予定

受講確認	支払状況	日時	研修名	受講料	応募期間
可	済	2023/3/20(月) 9:30~12:30	...	会員 1,650円 非会員 4,950円	1/20(金)~3/1(水)
可	済	2023/4/1(土) 10:00~12:00	...	会員 1,650円 非会員 4,950円	2/1(水)~2/9(木)
可	済	2023/4/2(日) 10:00~12:00	...	会員 1,650円 非会員 4,950円	2/2(木)~2/21(火)
可	済	2023/4/10(月) 12:30~16:30	...	会員 0円 非会員 0円	2/10(金)~3/1(水)
可	済	2023/4/20(木) 9:30~16:30	...	会員 1,650円 非会員 4,950円	2/20(月)~3/8(水)

受講確認
研修申込
アカウント情報



一覧から該当の研修をクリックして詳細を表示

「受講生の変更・削除」ボタンをクリックします。

申し込み内容

施設名

連絡先 ※

申込責任者 ※

選択中3人 受講料0円

優先	県会員番号	会員状況	氏名	フリガナ	生年月日	職種	職位
1	200000	会員	受講生 二	ジュウセイ ニ	2000/10/12	看護師	その他
2	300000	会員	受講生 三	ジュウセイ サン	2000/10/13	看護師	管理職
3	700000	会員	受講生 七	ジュウセイ ナナ	2000/10/17	看護師	トップマネージャー

受講生選択ウィンドウが開きます。

追加する場合は【選択】をクリック、削除する場合は【選択中】をクリックして選択を解除します。

選択が終わったら、「選択完了」をクリックします。

受講生選択

受講生を条件から検索する

氏名 (姓) (名)

フリガナ (セイ) (メイ)

職種

選択中3人 受講料6,600円

県会員番号	入会状況	氏名	フリガナ	生年月日	職種	
100000	会員	受講生 一	ジュウセイ イチ	2000/10/11	看護師	<input type="button" value="選択"/>
200000	会員	受講生 二	ジュウセイ ニ	2000/10/12	看護師	<input type="button" value="選択中"/>
300000	会員	受講生 三	ジュウセイ サン	2000/10/13	看護師	<input type="button" value="選択中"/>
600000	会員	受講生 六	ジュウセイ ロク	2000/10/16	看護師	<input type="button" value="選択"/>
700000	会員	受講生 七	ジュウセイ ナナ	2000/10/17	看護師	<input type="button" value="選択中"/>
800000	会員	受講生 八	ジュウセイ ハチ	2000/10/18	看護師	<input type="button" value="選択"/>

確認画面が開くので、問題が無ければ「確定」をクリックしてください。
※もう一度、編集したい場合は「選択画面に戻る」を押して選択しなおしてください。

順番の入替えが可能です。

県会員番号	入会状況	氏名	フリガナ	生年月日	職種
200000	会員	受講生 二	ジュコウセイ ニ	2000/10/12	削除
300000	会員	受講生 三	ジュコウセイ サン	2000/10/13	削除
700000	会員	受講生 七	ジュコウセイ ナナ	2000/10/17	削除

※定員に達した場合、順番は上位の方から優先されます。
※優先順位を入れ替える場合は、ドラッグで行を入れ替えます。

[選択画面に戻る](#) [確定](#)

こちらの画面に移動すると再申し込み完了です。

申し込みを受け付けました。(受付番号:54)

ご登録のメールアドレスに研修申し込み完了のお知らせを送信いたしました。
必ずご確認ください。
※メールが届かない場合は、こちらのページ「よくあるご質問」をご確認ください。

[受講確認へ](#)

[ホームに戻る](#)

・申し込みのキャンセルをしたい

申し込み期間中であれば、申し込みをキャンセルすることができます。

「受講確認」ページの受講予定一覧より該当の研修をクリックし、詳細を表示します。

公益社団法人高知県看護協会
研修申し込みシステム

Kanganoto

公益社団法人 高知県看護協会

ご利用マニュアル よくあるご質問 お問い合わせ

ホーム > 受講予定

現在の受講予定 過去の受講履歴

受講予定

受講確認	支払状況	日時	研修名	受講料	応募期間
可	済	2023/3/20(月) 9:30~12:30	...	会員 1,650円 非会員 4,950円	1/20(金)~3/1(水)
可	済	2023/4/1(土) 10:00~12:00	...	会員 1,650円 非会員 4,950円	2/1(水)~2/9(木)
可	済	2023/4/2(日) 10:00~12:00	...	会員 1,650円 非会員 4,950円	2/2(木)~2/21(火)
可	済	2023/4/10(月)	...	会員 0円	...



一覧から該当の研修をクリックして詳細を表示

現在申込中の内容が表示されるので、【申し込み削除】をクリックします。

受講生 七 ジュウセイ ナナ 2000/10/17

受講生の変更・削除

申し込み削除

こちらの画面に移動するとキャンセル完了です。

キャンセルを受け付けました。(受付番号:29)

ご登録のメールアドレスに研修申し込みキャンセルのお知らせを送信いたしました。
必ずご確認ください。
※メールが届かない場合は、こちらのページ「よくあるご質問」をご確認ください。

ホームに戻る

・アカウント情報の確認、変更、削除をしたい (メールアドレス、パスワードの変更)

■個人アカウントの場合

1. アカウント情報を確認、変更する

左メニューの【アカウント】をクリックもしくは右上の【アカウント】をクリックし、アカウント情報を開きます。

受講確認	支払状況	日時	研修名	受講料	応募期間
可	済	2023/8/1(火) 9:30~12:30	説明会用研修 1	会員 0円 非会員 0円	4/10(月)~5/30(火)
可	済	2023/8/2(水) 9:30~12:30	説明会用研修 2	会員 1650円 非会員 4950円	4/10(月)~5/30(火)
可	済	2023/8/3(木) 9:30~12:30	説明会用研修 3	会員 1650円 非会員 4950円	4/10(月)~5/30(火)
可	済	2023/8/4(金) 9:30~12:30	説明会用研修 4	会員 1650円 非会員 4950円	4/10(月)~5/30(火)
可	未	2023/8/5(土) 9:30~12:30	説明会用研修 5	会員 0円 非会員 0円	4/10(月)~5/30(火)

アカウント情報のページが開くので、登録内容を確認します。

アカウント情報を変更する場合は、【アカウント情報の変更】をクリックし、変更画面を開きます。

業種

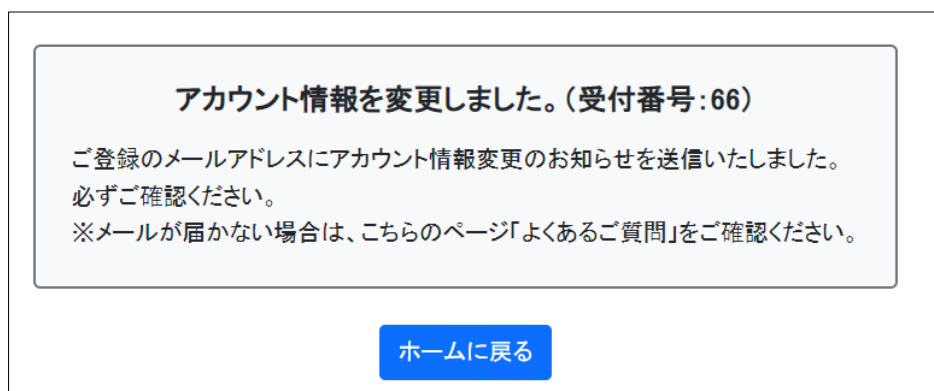
施設名

県会員番号 (6桁)

[アカウント情報の変更](#)

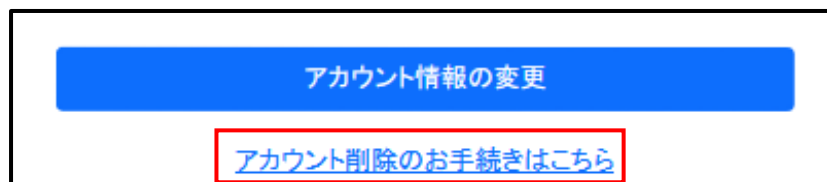
[アカウント削除のお手続きはこちら](#)

変更内容を入力後、【変更】をクリックし、変更内容を保存します。
※会員の場合、メールアドレス、パスワード以外の変更は会員専用ページ「キャリアナース」から変更してください。
こちらの画面に移動すると変更が完了です。



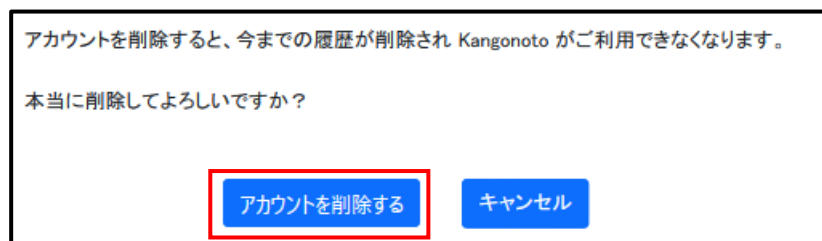
2. 個人アカウントを削除する

アカウント情報ページの【アカウント削除のお手続きはこちら】をクリックします。



確認画面に移動します。

【アカウントを削除する】をクリックして削除します。



■施設アカウントの場合

※変更できるのは、メールアドレスとパスワードのみです。

※アカウント削除はできません。

左メニューの【アカウント】をクリックもしくは右上の【アカウント】をクリックし、アカウント情報を開きます。

【メールアドレスとパスワードの変更】をクリックします。

アカウント情報

施設名	公益社団法人 高知県看護協会
郵便番号	780-8064
住所	高知県高知市朝倉己825-5
電話番号	088-844-0678
FAX	
メールアドレス	kensyu@kochi-kangokyokai.or.jp

[メールアドレスとパスワードの変更](#)

変更内容を入力後、下の【変更】ボタンをクリックし、変更を保存します。

メールアドレス・パスワードの情報変更

現在のメールアドレス	kensyu@kochi-kangokyokai.or.jp
新しいメールアドレス	<input type="text"/>
現在のパスワード	<input type="password"/>
新しいパスワード	<input type="password"/>
パスワードの確認	<input type="password"/>
<input type="checkbox"/> パスワードを表示する	

[変更](#)

・パスワードを忘れた場合

【ログイン】ボタン下の【パスワードを忘れた場合】をクリックします。

アカウントをお持ちの方

エラー

ログインできません

メールアドレス

パスワード 

利用規約に同意したものとみなします。

[ログイン](#)

[パスワードを忘れた場合](#)

登録済のメールアドレスを入力し【確認メール送信】ボタンをクリックします。

パスワードの再発行

メールアドレス

[確認メール送信](#)

メールアドレスに仮パスワードが送信されるので、ご確認ください。

パスワードの再発行を受け付けました。

ご登録のメールアドレスにパスワードの再発行に関する情報を送信いたしました。
必ずご確認ください。
※メールが届かない場合は、[よくあるご質問](#)をご確認ください。

[ホームに戻る](#)

登録済のメールアドレスと発行された仮パスワードでログインします。

アカウントをお持ちの方

メールアドレス	<input type="text" value="kangonoto@gmail.com"/>
パスワード	<input type="password" value="●●●●●●●●●●●●●●"/> 

利用規約に同意したものとみなします。

[ログイン](#)

[パスワードを忘れた場合](#)

仮パスワードを変更する場合は、【アカウント情報の変更】(P.31) から行います。

・メールアドレスを忘れた場合

個人アカウント、施設アカウントとも、高知県看護協会へお問い合わせください。